

METROPOLE CORPORATE BONDS

Compartiment de la SICAV de droit français METROPOLE Funds



FR0010695874 / A

Janvier 2019
Données au 31 Décembre 2018

Stratégie d'investissement

Classification AMF : Obligations et autres titres de créances libellés en euro
A European UCITS V - Compliant fund

Obligations du secteur privé de la zone euro

Objectif de gestion

Sur une période de 4 ans obtenir une performance supérieure à celle de l'indice FTSE MTS 3-5 Y.


Univers de référence

Obligations libellées en euro émises par des émetteurs privés mais également par des émetteurs souverains de la zone euro.

Caractéristiques

Portefeuille obligataire consacré à la gestion active du risque de crédit, à travers la sélection d'émetteurs et la gestion des primes de risque de crédits (spreads de crédits).

zone euro



Code Bloomberg : METCORB FP

Caractéristiques du compartiment

L'équipe et le compartiment

Direction de la gestion	Isabel LEVY / Ingrid TRAWINSKI / Cédric HERENG
Equipe de gestion Europe	Gestion collégiale
Responsable depuis	12/2008
Date de lancement du compartiment (*)	31/03/2017
Changement de processus de gestion	Non
Horizon conseillé	supérieur à 4 ans

L'administration du compartiment

Actif Net (en millions)	17,7 EUR
Valeur Liquidative (VL)	297,76 EUR
Fréquence de calcul	Quotidienne
Cours de valorisation retenu	Cours de clôture
Code ISIN (A)	FR0010695874
Dépositaire	CACEIS Bank
Valorisateur	CACEIS Fund Administration
Type	Capitalisation
Emprise des 5 premiers souscripteurs	20,54 %
Frais de gestion max (A)	0,80 %
Frais courants (A)	0,92 %

Univers de référence

Classification Morningstar Pro	Obligations EUR Emprunts Privés
Indice de référence	FTSE MTS 3-5 Y
Changement de l'indice de référence	Non
Fréquence de rebalancement	Quotidienne

(*) Le compartiment est issu de la fusion absorption du FCP METROPOLE CORPORATE BONDS créé le 19/12/2008. La part A créée le 19/12/2008 est devenue la catégorie d'action A le 31/03/2017.

La vie du compartiment : Commentaire de gestion



Equipe de gestion obligataires et convertibles :
Cédric HERENG, Ingrid TRAWINSKI, Benoit de LAVAL,
Isabel LEVY, Geoffroy LEFEBVRE d'HERBOMEZ.

En décembre le discours des banques centrales était particulièrement attendu. La FED a poursuivi la normalisation de sa politique monétaire avec une hausse de 25 points de base de son principal taux directeur qui passe de 2,25% à 2,50%. De son côté, la BCE a comme prévu laissé ses taux inchangés et mis fin aux achats nets dans le cadre de son programme APP. La FED comme la BCE ont revu à la baisse leurs prévisions de croissance et d'inflation pour 2019.

Dans ce contexte, seule la France voit ses taux souverains monter, pénalisés par les mesures budgétaires exceptionnelles annoncées par le gouvernement pour calmer le mouvement des gilets jaunes. Ainsi, le rendement de l'emprunt français à 5 ans est en légère hausse de 2 points de base à 0,04%, tandis que les rendements allemand, espagnol et italien à 5 ans sont en baisse de respectivement 4, 11 et 53 points de base à -0,31%, 0,34%, et 1,80%. L'Italie voit ainsi son spread par rapport à l'Allemagne se resserrer de 49 points de base à 211 points de base, suite à la validation de son budget et à l'abandon de la procédure pour déficit excessif. Les spreads de crédit pour les obligations d'entreprises notées BBB de maturité 5 ans contre l'emprunt allemand de même échéance sont en légère hausse à 127 points de base. Les anticipations d'inflation à 5 ans poursuivent leur baisse sur le mois de décembre, à l'image du breakeven italien à 5 ans qui enregistre une baisse de 22 points de base pour

atteindre un niveau de 48 points de base.

Dans ce contexte, le compartiment affiche une performance mensuelle de 0,56% contre 0,60% pour son indice de référence le FTSE MTS 3-5 ans.

Nous n'avons pas modifié la structure du portefeuille au cours du mois, ainsi, la répartition entre obligations d'entreprises et obligations souveraines au sein du fonds est stable à respectivement 41% et 59%. La sensibilité taux du fonds s'établit à 1,8% contre 3,5% pour l'indice FTSE MTS 3-5 ans.

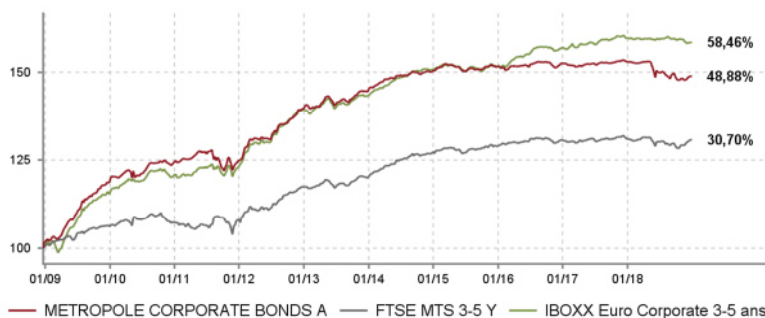
Souscriptions / rachats

Les demandes sont centralisées chaque jour jusqu'à 12 h auprès de la CACEIS Bank et exécutées sur la base de la prochaine valeur liquidative qui sera calculée en retenant les cours de bourse de clôture du jour même, soit à cours inconnu. Les règlements y afférents interviennent le surlendemain ouvré qui suit la date de la valeur liquidative retenue (J+2). **CACEIS Bank 1-3 place Valhubert 75013 PARIS / CACEIS Bank succursale de Luxembourg : Tél. 00 352 47 67 70 63 - Email : FDS-Investor-services@caceis.com.** Nous vous remercions de demander à votre intermédiaire financier de spécifier à CACEIS Bank le code BIC/BIC1 attribué à votre société.

Le présent document a un caractère purement informatif et ne constitue ni 1) une invitation ou une incitation à investir dans les instruments financiers qui y sont décrits, ou une proposition de vente desdits instruments financiers, 2) ni un quelconque conseil en placement. Il convient de lire attentivement la dernière version du prospectus (disponible auprès de METROPOLE Gestion et sur notre site Internet : www.metropolegestion.com) avant de décider d'investir dans les instruments financiers décrits dans le présent document. Les futurs investisseurs doivent prendre les dispositions nécessaires pour déterminer le montant qu'ils peuvent investir, en fonction des considérations légales, fiscales et comptables qui s'appliquent à leur situation particulière. La diffusion du présent document ou du prospectus pouvant être limitée par la loi dans certains territoires ou certains pays, les investisseurs sont tenus de s'informer des restrictions en question et de les respecter dans tout territoire ou pays concerné. Les opinions exprimées dans le présent document sont susceptibles d'être modifiées sans avis préalable. Les investisseurs doivent s'assurer qu'ils disposent de la dernière version disponible du présent document. Les performances passées ne sont pas un indicateur fiable des résultats actuels ou à venir. Les données sur la performance ne prennent pas en compte les commissions facturées pour l'émission ou le rachat de parts ou d'actions. La valeur des investissements et le revenu qui en découle peuvent évoluer à la hausse comme à la baisse et il est possible que les investisseurs ne récupèrent pas le montant investi. METROPOLE Gestion est agréée par l'Autorité des marchés financiers (AMF). Pour toute information complémentaire, veuillez nous contacter à l'adresse suivante : metropoleg@metropolegestion.fr. Ce document a été publié par la société de gestion de portefeuille : METROPOLE Gestion SA 9, rue des Filles Saint-Thomas, 75002 Paris, France – Tél. +33 (0) 1 58 71 17 00 – Fax : +33 (0) 1 58 71 17 93 - www.metropolegestion.com. METROPOLE Gestion SA a obtenu l'agrément de l'Autorité des marchés financiers, 17 place de la Bourse, 75082 Paris Cedex 2, France, sous la surveillance de laquelle elle est placée.

Performances et risques

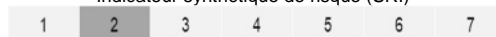
DEPUIS LE (19/12/2008)



Indicateurs de risque	1 an	3 ans
Volatilité	2,87 %	1,87 %
Volatilité indice de référence	2,29 %	1,64 %
Tracking error	3,11 %	1,97 %
Ratio d'information	-0,77	-0,55
Ratio de Sharpe	-0,81	-0,17
Alpha	-0,03	-0,02
Bêta	0,36	0,43

Morningstar® : ★

Indicateur synthétique de risque (SRI) ¹



Performances	Dep. Origine	Annualisée	YTD	1 mois	3 mois	6 mois	1 an	3 ans	5 ans	10 ans
Portefeuille	48,88%	4,04%	-2,64%	0,56%	-0,02%	-0,75%	-2,64%	-1,89%	2,80%	46,66%
FTSE MTS 3-5 Y	30,70%	2,70%	-0,24%	0,60%	1,28%	0,34%	-0,24%	1,35%	8,85%	30,22%
Ecart de performance	18,18	1,34	-2,40	-0,04	-1,30	-1,09	-2,40	-3,24	-6,05	16,44
Moyenne de la catégorie*	58,85%	4,67%	-2,28%	0,06%	-1,07%	-0,98%	-2,28%	4,52%	11,35%	58,52%
Classement (quartile)*	3	3	3	1	1	2	3	4	4	4

Calendaires	2017	2016	2015	2014	2013	2012	2011	2010	2009	2008 (*)
Portefeuille	0,26%	0,51%	0,96%	3,78%	3,68%	11,92%	0,29%	4,88%	16,88%	1,52%
FTSE MTS 3-5 Y	0,14%	1,46%	1,39%	5,93%	2,32%	8,66%	0,75%	1,15%	5,58%	0,37%
Ecart de performance	0,12	-0,95	-0,43	-2,15	1,36	3,26	-0,46	3,73	11,30	1,15
Moyenne de la catégorie*	2,73%	4,14%	-0,68%	7,29%	2,80%	13,56%	0,60%	4,20%	16,53%	0,24%
Classement (quartile)*	4	4	1	4	1	3	3	2	2	1

Le compartiment est issu de la fusion absorption du FCP METROPOLE CORPORATE BONDS créé le 19/12/2008. La part A créée le 19/12/2008 est devenue la catégorie d'action A le 31/03/2017.

*Catégorie "Obligations EUR Emprunts Privés" et quartile Morningstar.

Les performances et réalisations du passé ne constituent en rien une garantie pour des performances actuelles ou à venir.

©2018 Morningstar, Inc. Tous droits réservés. Les informations contenues dans les présentes: (1) appartiennent à Morningstar et/ou ses fournisseurs d'informations; (2) ne peuvent être ni reproduites, ni redistribuées; (3) sont présentées sans garantie d'exactitude, d'exhaustivité ou d'actualité. Ni Morningstar ni ses fournisseurs d'informations ne pourront être tenus pour responsables de tout dommage ou perte résultant de l'utilisation de ces données.

Analyse du portefeuille

Sensibilité pondérée des 10 principales lignes

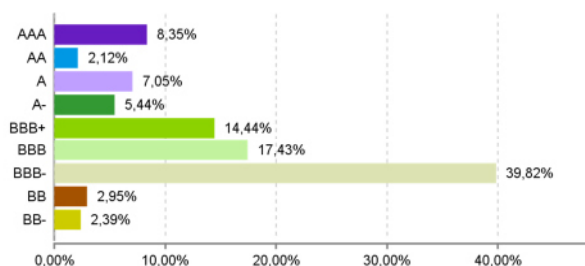
Valeur	Classe	Sensibilité
DBR 1% 08/2024	Obligation d'Etat	0,38 %
BTPS I/L 2.60% 09/2023	Obligation d'Etat	0,33 %
SPGB I/L 1.80% 11/2024	Obligation d'Etat	0,30 %
BTPS I/L 2.10% 09/2021	Obligation d'Etat	0,21 %
PUBLICIS 0.50% 11/2023	Obligation d'entreprise	0,08 %
CAPGEMINI 2.50% 07/2023	Obligation d'entreprise	0,07 %
CARREFOUR 0.88% 06/2023	Obligation d'entreprise	0,07 %
NEXANS 3.25% 05/2021	Obligation d'entreprise	0,06 %
O.A.T. I/L 0.10% 07/2021	Obligation d'Etat	0,05 %
CCTS Float 12/2020	Obligation d'Etat	0,03 %
TOTAL		1,59 %

Rating moyen pondéré du fonds : **BBB+**

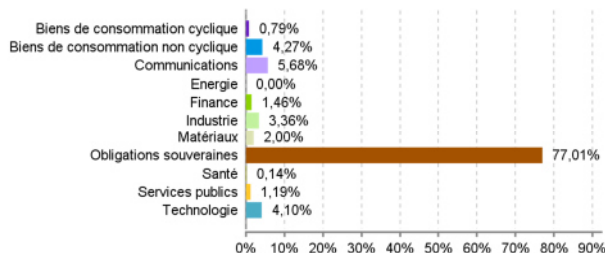
Répartition de la sensibilité par tranche de maturité

Valeur	% An
0-1 an	0,105
1-3 ans	0,403
3-5 ans	0,561
5-7 ans	0,704
7-10 ans	-
10 ans et plus	0,018
TOTAL	1,791

Répartition par tranche de rating



Répartition sectorielle par sensibilité



Entrées du mois : -

Sorties du mois : -

Source : METROPOLE Gestion

(1) Indicateur synthétique de risque PRIIPs (SRI) : Echelle de risque allant de 1 (risque le plus faible) à 7 (risque le plus élevé); le risque 1 ne signifie pas un investissement sans risque.