


Stratégie d'investissement

A European UCITS III - Compliant fund
Classification AMF : Actions françaises

Principales convictions de valeurs françaises décotées (25 lignes max.)

<p>Objectif de gestion A un horizon d'investissement « Actions », proposer une performance supérieure à la moyenne des opcvn "actions françaises" benchmarkés ainsi qu'au SBF 120.</p>	<p>Univers de référence Actions France. Toutes capitalisations.</p>
	<p>Caractéristiques Portefeuille actions pur et concentré. Décorrélation à CT et MT. FCP de capitalisation éligible au PEA.</p>

FRANCE



Code Bloomberg : METFRAN FP

Caractéristiques du fonds

L'équipe et le fonds		L'administration du fonds	
Directeur de la gestion	Isabel LEVY	Encours sous gestion (en millions)	53,6 EUR
Equipe de gestion Europe	Gestion Collégiale	Nombre de parts	170 072
Responsable de ce fonds depuis	11/2002	Valeur Liquidative (VL)	315,30 EUR
Date d'entrée du fonds	11/2002	Fréquence de calcul / cotation	Quotidienne
Date de lancement du fonds	29 novembre 2002	Cours de valorisation retenu	Cours de clôture
Changement de processus de gestion	Non	Code ISIN	FR0007078837
Horizon conseillé	5 ans	Dépositaire	Société Générale
Univers de référence		Valorisateur	SGSS NAV
Classification Multiratings	Actions Euro	Type	Capitalisation-éligible au PEA
Indice de référence	SBF 120	Emprise des 5 premiers souscripteurs	30,7 %
Changement de l'indice de référence	Non	Commissions de gestion - TTC	1,5 %
Fréquence de rebalancement	Quotidienne		
Dividendes nets réinvestis	Non		

La vie du fonds : Commentaire de gestion



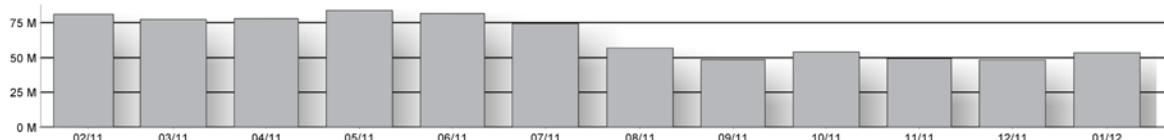
Equipe de gestion Europe : Ingrid Trawinski, Markus Maus, Isabel Levy, François-Marie Wojcik, Corinne Baudoin, Cédric Héreng.

Le marché a débuté l'année sur une note positive voyant dans les décisions prises en Europe un encouragement à la résolution de la crise de la zone euro. Le 30 janvier, le sommet européen a conclu le mois avec l'adoption du Mécanisme Européen de Stabilité et l'accord sur les traités du pacte budgétaire. Certes, la France a perdu son triple A, mais cette annonce, qui était déjà anticipée, a eu peu d'impact sur le marché.

Au cours du mois de janvier, le marché des actions françaises (SBF 120) a enregistré une hausse de 4,96 %. Les valeurs industrielles, technologiques et financières ont mené l'indice à la hausse. Le fonds a surperformé de 347 points de base sur la période. Il a profité du bon comportement boursier de valeurs telles que Imerys, Rexel et Accor. Cette dernière a été allégée compte tenu de son parcours depuis le début d'année (+18,6 %).

Une nouvelle valeur est entrée en portefeuille ce mois-ci : Saft Groupe. Cette entreprise que nous avons rencontrée en janvier confirme ses qualités intrinsèques : un très bon positionnement dans les batteries électriques pour usages industriels couplé à des perspectives de développement lisibles. De plus, et suite à sa sortie de la joint venture avec Johnson Controls en septembre 2011, le titre a retrouvé une valorisation attractive.

Evolution des encours sur les 12 derniers mois (en millions EUR)



Souscriptions / rachats

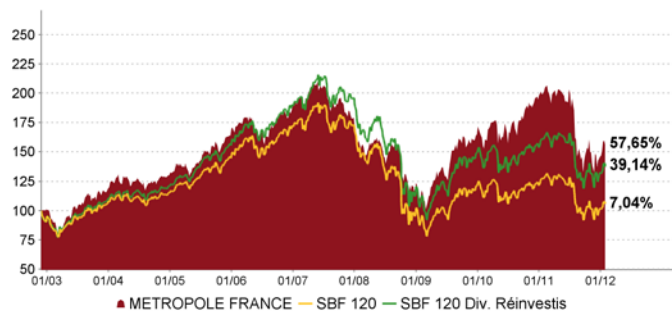
Les demandes sont centralisées chaque jour jusqu'à 12 h auprès de la Société Générale Nantes et exécutées sur la base de la prochaine valeur liquidative qui sera calculée en retenant les cours de bourse de clôture du jour même, soit à cours inconnu. Les règlements y afférents interviennent le lendemain ouvré qui suit la date de la valeur liquidative retenue (J+1). **Société Générale : Tél. (33)2 51 85 57 09, fax (33)2 51 85 58 71.** Nous vous remercions de demander à votre intermédiaire financier de spécifier à la Société Générale le code BIC/BIC1 attribué à votre société.

La présente publication vous est communiquée à titre purement informatif et ne constitue 1) ni une proposition, ni une offre d'achat ou toute autre transaction portant sur les instruments financiers qui y sont visés et 2) ni un conseil en placement. Il convient de prendre toute décision d'investissement dans les instruments financiers visés dans le présent document après avoir pris connaissance de la version la plus récente du prospectus (disponible auprès de la Société METROPOLE Gestion et sur le site internet www.metropolegestion.com). Les futurs investisseurs sont tenus d'entreprendre les démarches nécessaires afin de déterminer eux-mêmes l'adéquation de leur investissement, en fonction des considérations légales, fiscales et comptables qui leur sont applicables. Les informations contenues dans le présent document peuvent être modifiées sans avis préalable. Les investisseurs sont tenus de veiller à disposer de la dernière version disponible du présent document. Les performances et réalisations du passé ne constituent en rien une garantie pour des performances actuelles ou à venir. Les données de performance ne prennent pas en compte les commissions en frais contractés à l'émission ou au rachat de parts.

Si vous souhaitez obtenir des informations complémentaires, contactez METROPOLE Gestion à l'adresse suivante : metropoleg@metropolegestion.fr. Ce document a été publié par la société de gestion **METROPOLE Gestion - 9, rue des Filles Saint-Thomas 75002 PARIS - France - Tél : (33)1 58 71 17 00 - Fax : (33)1 58 71 17 93 - www.metropolegestion.com - metropoleg@metropolegestion.fr.**

Performances et risques des fonds METROPOLE FRANCE

DEPUIS LA CREATION (29/11/2002)



Indicateurs de risque (24 mois)

Volatilité du fonds	26,72 %
Volatilité indice de référence	25,24 %
Tracking error	5,59 %
Taux sans risque	0,15 %
Ratio d'information	1,01
Ratio de Sharpe	-0,10
Bêta	1,03

Source : METROPOLE Gestion

Morningstar : ★★★★★

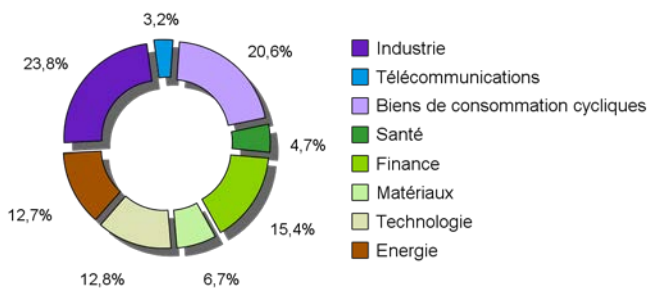
Performances	Dep. Création	Annualisée	1 mois	3 mois	6 mois	1 an	3 ans	5 ans	8 ans
Portefeuille	57,65%	5,08%	8,43%	2,00%	-14,71%	-20,77%	40,43%	-17,64%	26,48%
Indice de référence (SBF 120)	7,04%	0,74%	4,96%	2,04%	-9,79%	-15,93%	17,02%	-38,66%	-2,53%
Ecart de performance	50,61	4,34	3,47	-0,04	-4,92	-4,84	23,41	21,02	29,01
Indice SBF 120 Div. Réinvestis	39,14%	3,66%	4,97%	2,44%	-9,17%	-13,39%	29,05%	-27,81%	23,63%
Ecart de performance	18,51	1,42	3,46	-0,44	-5,54	-7,38	11,38	10,17	2,85
Moyenne de la catégorie*	25,26%	2,37%	4,98%	1,38%	-10,45%	-14,95%	23,72%	-30,32%	12,28%
Classement (quartile)*	1	1	1	2	4	4	1	1	1

Calendaires	2012	2011	2010	2009	2008	2007	2006	2005	2004
Portefeuille	8,43%	-25,09%	18,06%	37,28%	-32,95%	-3,30%	13,24%	25,31%	11,00%
Indice de référence (SBF 120)	4,96%	-16,21%	0,06%	23,73%	-43,08%	0,34%	19,05%	25,18%	8,16%
Ecart de performance	3,47	-8,88	18,00	13,55	10,13	-3,64	-5,81	0,13	2,84
Indice SBF 120 Div. Réinvestis	4,97%	-13,68%	2,90%	28,88%	-40,86%	3,00%	22,27%	28,33%	10,72%
Ecart de performance	3,46	-11,41	15,16	8,40	7,91	-6,30	-9,03	-3,02	0,28
Moyenne de la catégorie*	4,98%	-15,71%	3,22%	27,44%	-39,88%	2,14%	18,76%	25,66%	10,27%
Classement (quartile)*	1	4	1	1	1	4	4	3	2

Source : Performances internes. *Date de création 29/11/2002. Catégorie "Actions France" et quartile Morningstar. Les performances et réalisations du passé ne constituent en rien une garantie pour des performances actuelles ou à venir.

Analyse du portefeuille

Répartition sectorielle



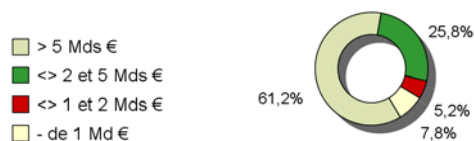
Principales lignes du fonds

51,2 %

TOTAL	7,5 %
BNP PARIBAS	7,0 %
SCHNEIDER ELECTRIC	5,0 %
REXEL	4,8 %
IMERYS	4,8 %
MICHELIN	4,7 %
SAINT-GOBAIN	4,6 %
AXA	4,3 %
SANOFI	4,3 %
TECHNIP	4,2 %

Capitalisation moyenne du portefeuille : **20 513 M€**

Répartition par capitalisation



Actions

Monétaire

94,0 % (95,8 % m-1)

6,0 %

Entrées du mois : SAFT GROUPE

Sorties du mois : -

Nombre de lignes : 25

TER N-1(2011) : n/d

Frais de transactions : n/d